

Guide d'utilisation


Pour utiliser une voile emmagasinée, elle doit être enroulée préalablement.

Vous devez **toujours** hisser la voile **au portant ou à quai**.


- Sortez d'abord la voile du sac.
- Attachez le palan et la poulie de renvoi à la cadène de pont (fig. 1).
- Attachez ensuite la voile à la poulie crantée et préparez les écoutes ainsi que la drosse d'enroulement.




- Fixer la voile à l'emerillon à l'aide de la manille fournie.
- Hissez la voile à la main ou au winch du cockpit ou du pied de mât jusqu'à arriver en haut. (En bout vous sentirez un blocage dans le bout). Vous pouvez effectuer toute la montée au winch puisque nous avons équipé le HOOKMATIC d'une butée suffisamment solide pour accepter de tels efforts.



Le système est dans une position intermédiaire.

 A ce stade vous ne pourrez pas «déhooker» sans passer à l'étape suivante.



Etarquez par le palan à la tension souhaitée.

A partir de ~80 Kg, le HOOKMATIC se verrouille en émettant un «clic» suffisamment sonore pour être entendu depuis le pont. Vous êtes maintenant en position de travail. Vous pouvez dérouler la voile et naviguer..



Pour affaler la voile

Enroulez tout d'abord la voile. Relâchez ensuite la tension de guindant comme ci-contre.

⚠ Veillez à ce que la tension de guindant soit la plus faible possible sans quoi vous ne pourrez «déhooker» : Par sécurité, on ne peut pas déhooker en charge



Exercez une force faible sur la drisse de manoeuvre jusqu'au déverrouillage du HOOKMATIC. Vous devez désormais sentir le poids de la voila dans la drisse. Si ce n'est pas la cas c'est que vous avez tiré trop fort et trop longtemps. Vous êtes dans ce cas repassé à la figure 4 pour refaire un hookage-déhookage complet.



Les manoeuvres du HOOKMATIC doivent se faire sans heurt ni choc. Le «HOOKAGE» doit bien être fait suivant les différentes étapes décrites plus haut.

Le système HOOKMATIC a été conçu pour que la drisse de manoeuvre ne subisse jamais la tension de la voile. Vérifiez bien que la drisse est bien lache lorsque vous étarquez avec le palan.

Pour plus de renseignements contactez :

SARL HOOKMATIC
164 avenue de LAvaur
31500 TOULOUSE
Tel / Fax : 05 61 61 25 43
GSM : 06 88 27 87 08